



FINANCIËEL JAAROVERZICHT 2022

Uitgebracht door:

Het bestuur van de
Stichting Wilhelminapark en Omgeving

Betreft:

Boekjaar 2022

Datum:

12 juli 2023

In 2022 is een positief resultaat geboekt van EUR 3.992. Dit resultaat is toegevoegd aan de reserves, die ultimo 2022 EUR 44.474 bedragen. Het totale eigen vermogen van de Stichting bedraagt per ultimo 2022 EUR 72.718 (genoemde reserves maken hier onderdeel van uit).

Dit financieel jaarverslag is goedgekeurd in de vergadering van het Bestuur op [datum].

Governance

Dit Financieel Jaaroverzicht is niet door een accountant gecontroleerd. Wel heeft een controle plaatsgevonden door de Kascommissie van de Stichting, en haar verklaring wordt hieronder weergegeven. De donateursadministratie wordt niet door de penningmeester bijgehouden maar door een daartoe aangewezen lid van de Stichting. Zij wordt hierbij wederom van harte bedankt voor haar nauwgezette werk.

De Stichting werkt uitsluitend met bankoverschrijvingen en niet met cash. Ook heeft de Stichting geen bankpassen in gebruik. Op deze wijze biedt de bankadministratie een zo volledig en juist mogelijk overzicht van het geldverkeer van de Stichting.

ANBI

De Stichting heeft een ANBI status. ANBI staat voor Algemeen Nut Beogende Instelling, Hieraan kunnen bepaalde fiscale voordelen verbonden zijn, bijvoorbeeld in de sfeer van de erfbelasting. De Stichting heeft geen winstoogmerk. Er is sprake van een gescheiden vermogen: de Stichting houdt eigen rekeningen aan en geen van de bestuursleden heeft bepalende zeggenschap over de aanwending van het vermogen van de Stichting. Aan de bestuursleden wordt geen loon of vaste onkostenvergoeding betaald: hun inspanningen voor de Stichting zijn onbezoldigd. Incidenteel gemaakte kosten worden door de Stichting vergoed onder overlegging van een factuur of bewijsstuk en deze kosten zijn opgenomen in dit Financieel Jaaroverzicht.

Verklaring Kascommissie

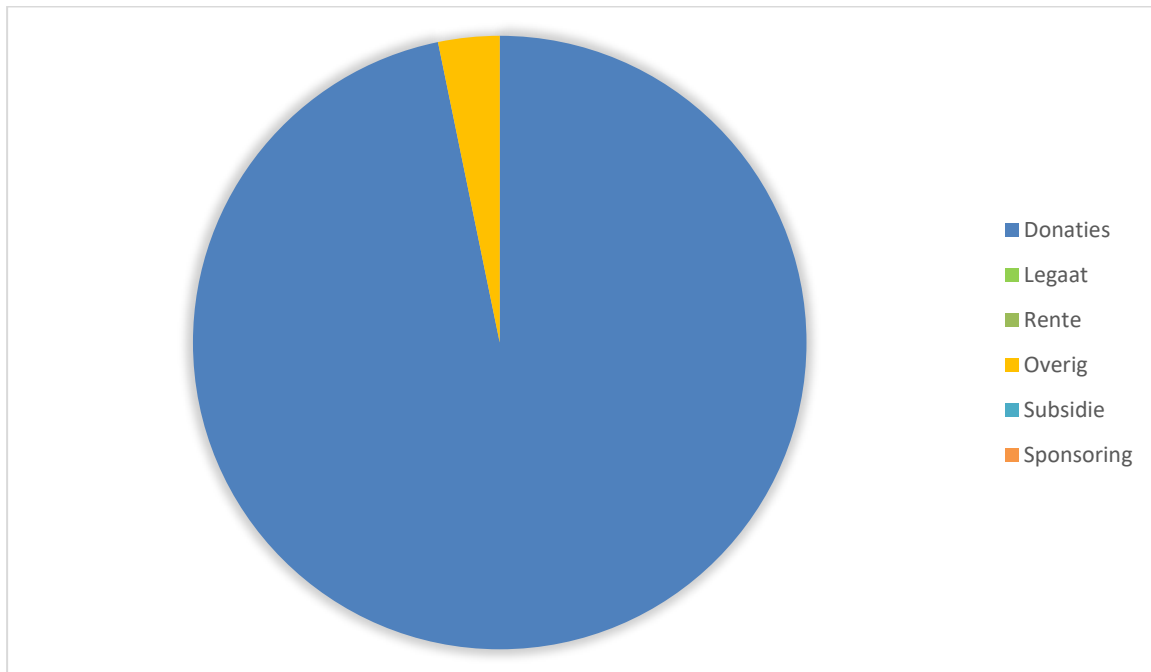
De kascommissie heeft bij e-mail d.d. 12 juli 2023 verklaard de stukken en bescheiden, betrekking hebbende op de inkomsten en uitgaven over de periode 1 januari 2022 tot en met 31 december 2022 en de balans per 31 december 2022 van de Stichting Wilhelminapark e.o., te hebben gecontroleerd. De kascommissie bevindt dit jaarverslag akkoord.

Luc Pacilly

Johan Berkhuisen

Inkomsten

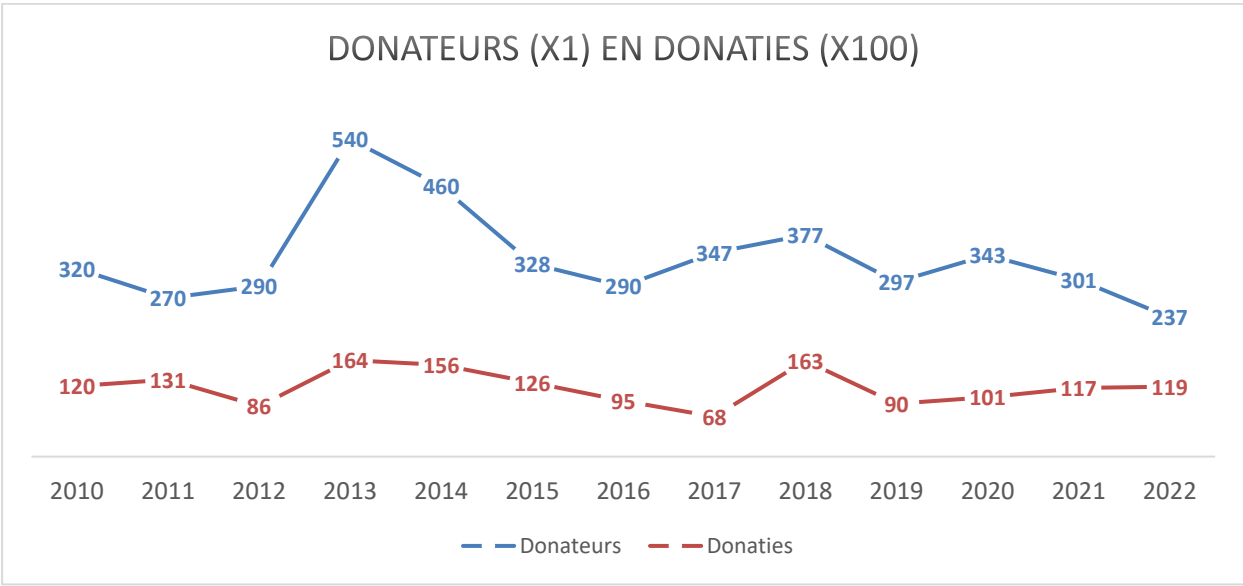
De voornaamste bron van inkomsten voor de Stichting zijn vrijwillige bijdragen van donateurs. Aan donaties is in 2021 een bedrag van EUR 11.996 ontvangen, een stijging van ongeveer 2% ten opzichte van 2020. Dit komt omdat het gemiddelde bedrag per donatie omhoog is gegaan, want het aantal personen dat een donatie heeft gedaan in 2021 ligt lager dan dat in 2020. Rente-inkomsten worden nog niet genoten, maar de Stichting betaalt ook (nog) geen rente over haar tegoeden. De overige inkomsten betreffen een schenking ten behoeve van het planten van een specifieke boom.



De Stichting hanteert het beleid dat als een donateur twee jaar achtereen geen bijdrage heeft geleverd, hij / zij niet langer als actieve donateur wordt beschouwd. Het donateursbestand is in 2020 opgeschoond, als gevolg waarvan het aantal actieve donateurs in relatieve zin is gestegen.

Voor het jaarverslag wordt niet geschoond voor het jaar waarvoor de donatie bestemd is, met andere woorden als een donatie voor 2022 al in 2021 is ontvangen wordt hij in 2021 als donatie geboekt. In de donateursadministratie wordt dit onderscheid wel gemaakt.

Jaar	Donateurs	Donaties in EUR (afgerond)	Gemiddelde donatie
2010	320	12.000	37,50
2011	270	13.100	48,50
2012	290	8.600	29,65
2013	540	16.400	30,40
2014	460	15.600	33,90
2015	328	12.600	38,40
2016	290	9.500	32,75
2017	347	6.800	19,60
2018	377	16.300	43,25
2019	297	9.000	30,30
2020	343	10.092	29,42
2021	301	11.713	38,91
2022	237	11.996	50,61



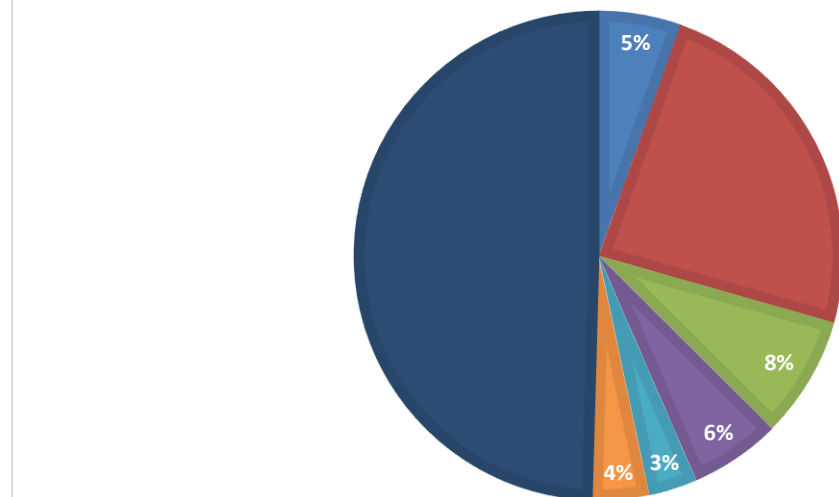
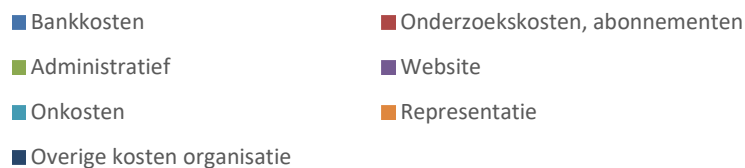
Uitgaven

De uitgaven van de Stichting hebben voornamelijk betrekking op administratieve kosten, (reguliere) activiteiten van de Stichting en (reguliere) communicatie zoals Nieuws uit het Park. Ook in 2022 heeft de Stichting bijgedragen aan de aankoop van nieuwe, dikkere, bomen door de Gemeente Utrecht.

De uitgaven van de Stichting worden in twee hoofdcategorieën ingedeeld: kosten die betrekking hebben op de eigen organisatie en kosten verband houdende met de activiteiten van de Stichting. Deze kosten bedroegen in 2022 respectievelijk EUR 4.035 en EUR 4.370.

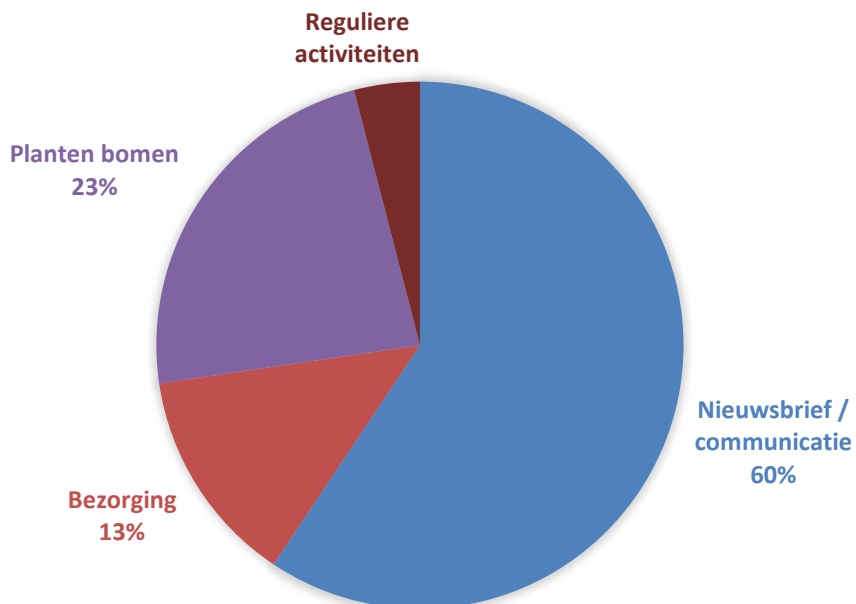


VERDELING KOSTEN ORGANISATIE 2022



De grootste uitgave betreft "Overige Kosten". Dit zijn kosten die de Stichting heeft gemaakt voor juridische bijstand bij het voeren van een kort geding om de vergunning aan het Bierfestival 2022 op te schorten. In dat kader zijn ook de hier verantwoorde onderzoekskosten gemaakt.

VERDELING KOSTEN ACTIVITEITEN 2022



Vooruitzichten

In 2023 zijn er een aantal wisselingen in het bestuur van de Stichting voorzien, waaronder ten aanzien van het penningmeesterschap. Dit is mijn vijfde en laatste jaarverslag. Lucas Verheul zal vanaf 2023 het penningmeesterschap op zich nemen. Ik wens hem en de rest van het bestuur alle succes.

Bedragen in dit Financieel Jaaroverzicht zijn afgerond.

Utrecht, 12 juli 2023

Gijs Verschuuren
Penningmeester a.i.

BALANS PER 31 DECEMBER 2022

A C T I V A	31-12-2022	31-12-2021
	EUR	EUR
<u>Vlottende activa</u>		
<u>Liquide middelen</u>		
ING zakelijke rekening	€ 19.376	€ 15.385
ING zakelijke spaarrekening	€ 53.342	€ 53.342
	€ 72.718	€ 68.727
P A S S I V A		
<u>Reserves</u>		
Balans per 1 januari 2022	€ 38.782	€ 32.500
Vermogensmutatie 2022	€ 3.992	€ 1.726
Vrijgevallen voorzieningen	€ 2.000	€ 4.556
	€ 44.774	€ 38.782
<u>Voorzieningen</u>		
Kosten viering lustrum	€ 9.017	€ 8.000
Procedures	€ 3.000	€ 5.000
Bomenfonds	€ 853	€ 1.871
Project toekomstplan	€ 10.074	€ 10.074
Verdichting verder onderzoek	€ 5.000	€ 5.000
	€ 27.944	€ 29.945
TOTAAL PASSIVA	€ 72.718	€ 68.727

WINST- EN VERLIESREKENING PER 31 DECEMBER 2022

	2022	2021
	EUR	EUR
INKOMSTEN		
Donaties donateurs	€ 11.996	€ 11.714
Legaat	€ 0	€ 2.500
Overig	€ 400	€ 1.399
	€ 12.396	€ 15.612
UITGAVEN	2022	2021
<u>Organisatiekosten</u>		
Bankkosten	€ 219	€ 173
Onderzoekskosten, abonnementen	€ 968	€ 0
Administratief	€ 326	€ 290
Website	€ 242	€ 295
Onkosten	€ 129	€ 5.186
Representatie	€ 151	€ 289
Overige kosten organisatie	€ 2.000	€ 0
	€ 4.035	€ 6.234
<u>Kosten activiteiten</u>		
Nieuwsbrief / communicatie	€ 2.595	€ 2.940
Bezorging	€ 581	€ 2.197
Reguliere activiteiten	€ 176	€ 21
Planten bomen	€ 1.018	€ 1.629
Donateur acties	€ 0	€ 865
	€ 4.370	€ 7.652
Totalen	€ 8.405	€ 13.886
Resultaat 2022	€ 3.991	
Resultaat 2021		€ 1.726

Toelichting

BALANS

De Stichting beschikt over één betaalrekening en één spaarrekening bij ING. Al het geldverkeer van de Stichting loopt via genoemde betaalrekening.

WINST- EN VERLIESREKENING

De categorieën bij inkomsten en uitgaven worden ieder jaar herzien, waarbij omwille van de vergelijkbaarheid tussen boekjaren wel naar een zo groot mogelijke continuïteit wordt gestreefd. In 2022 is er geen herziening geweest.

INKOMSTEN

Donaties worden niet voor het jaar gecorrigeerd. Dat betekent, dat zij worden geboekt in het jaar van ontvangst. Dat betekent, dat bij de donaties ook donaties zitten die voor 2021 of 2023 bedoeld zijn. Omdat dit effect zich ieder jaar voordoet, wordt afgezien van een correctie.

UITGAVEN

Uitgaven zijn onderverdeeld in organisatie- en activiteitenkosten.

RESULTAAT

Het verschil tussen in de inkomsten en uitgaven in 2022 bedraagt afgerond EUR 3.392. Dit wordt toegevoegd aan de reserves.